

Gebrauchsmuster

Wichtige Zahlen im Überblick

9.709

+2,5%

Anmeldungen gesamt
und Veränderung
in Prozent

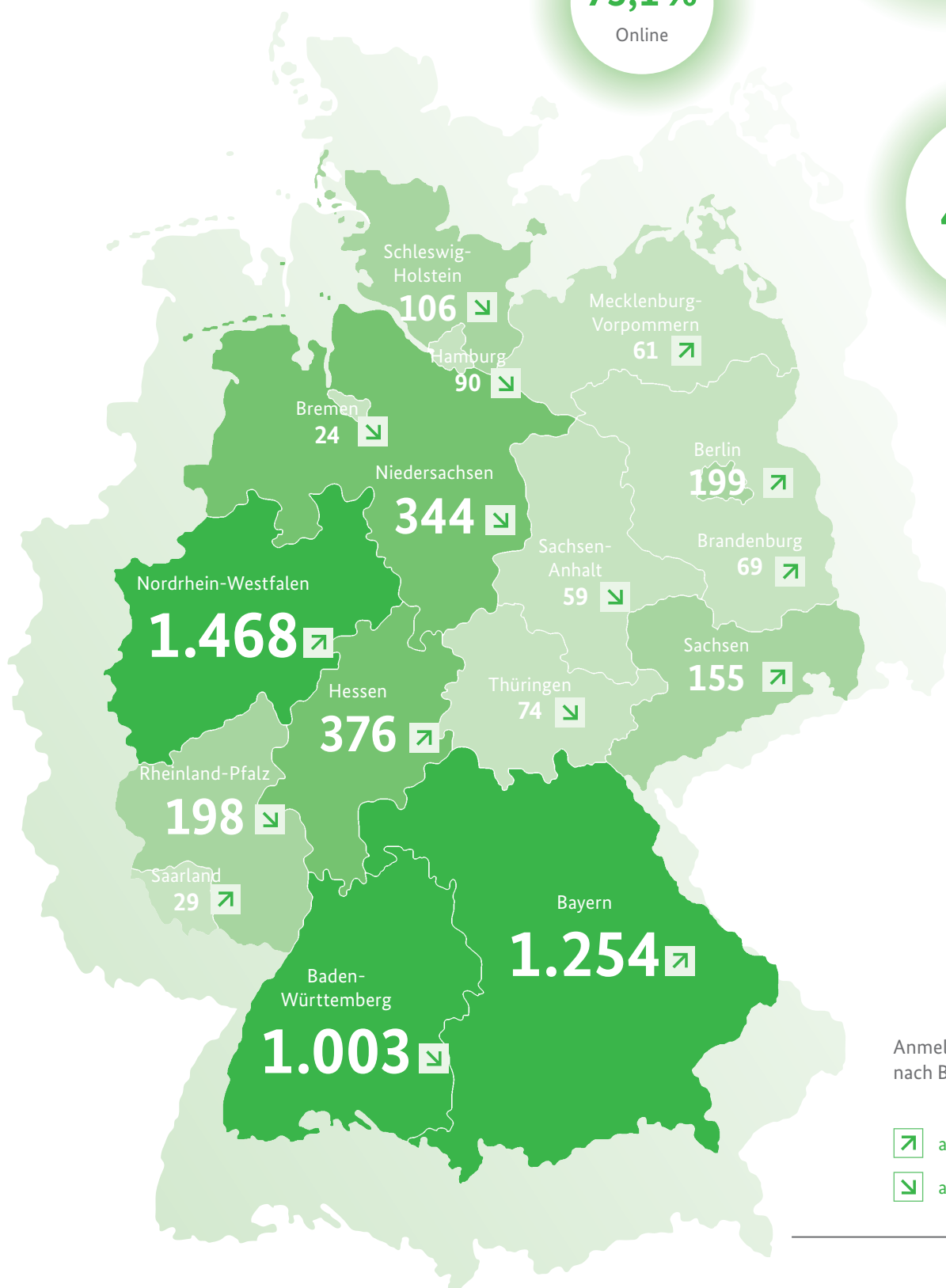
75,1%

Online

davon aus
dem Ausland

4.200

+6,4%

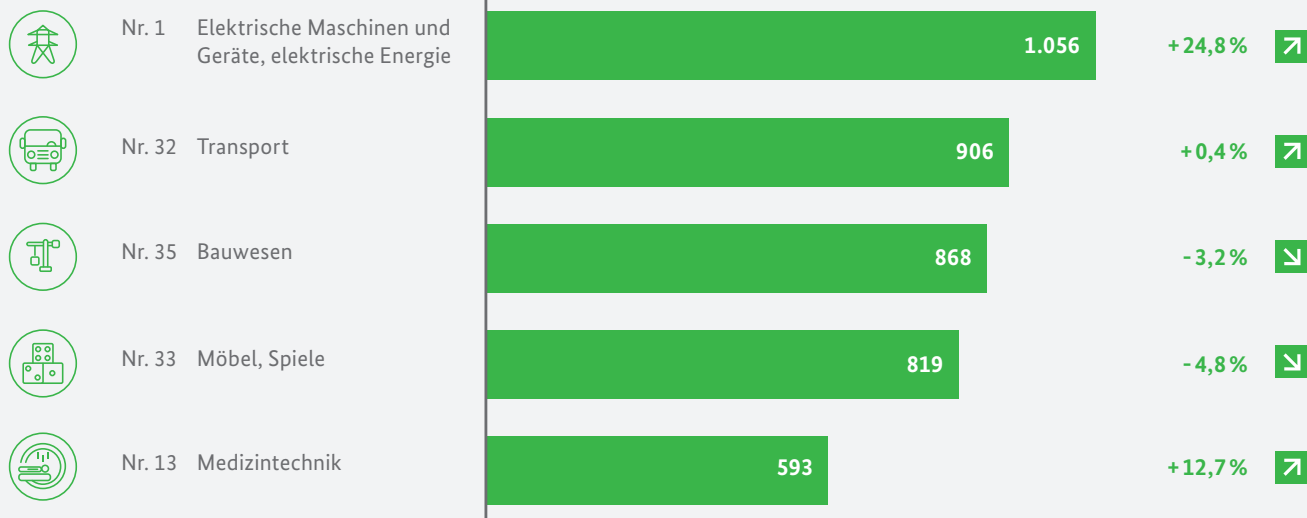


Anmeldungen
nach Bundesländern

↗ ansteigend

↘ abfallend

TOP 5 Technologiefelder¹




Veränderung gegenüber 2022

Gebrauchsmusteranmeldungen 2023


Anmeldungen beim DPMA und PCT-Anmeldungen in nationaler Phase

¹ Gemäß WIPO IPC-Technologie Konkordanztabelle, verfügbar unter: www.wipo.int/ipstats/en/index.html#resources.

INFO Eintragungsverfahren

 **9.321** (-5,4%)
abgeschlossene Eintragungsverfahren

 **8.325** (-5,0%)
mit Eintragung

 **996** (-8,0%)
ohne Eintragung

 **1.154** (-18,9%)
erledigte Recherchen

INFO Bestand beim DPMA

 **67.016**
Gebrauchsmuster

TOP 3 Auslandsanmeldungen

