



Deutsches
Patent- und Markenamt

IP-Trends, KI und Neues aus dem DPMA

DPMA Nutzerforum

München, 19. März 2024

Eva Schewior, Präsidentin
Deutsches Patent- und Markenamt

www.dpma.de



Patentanmeldungen

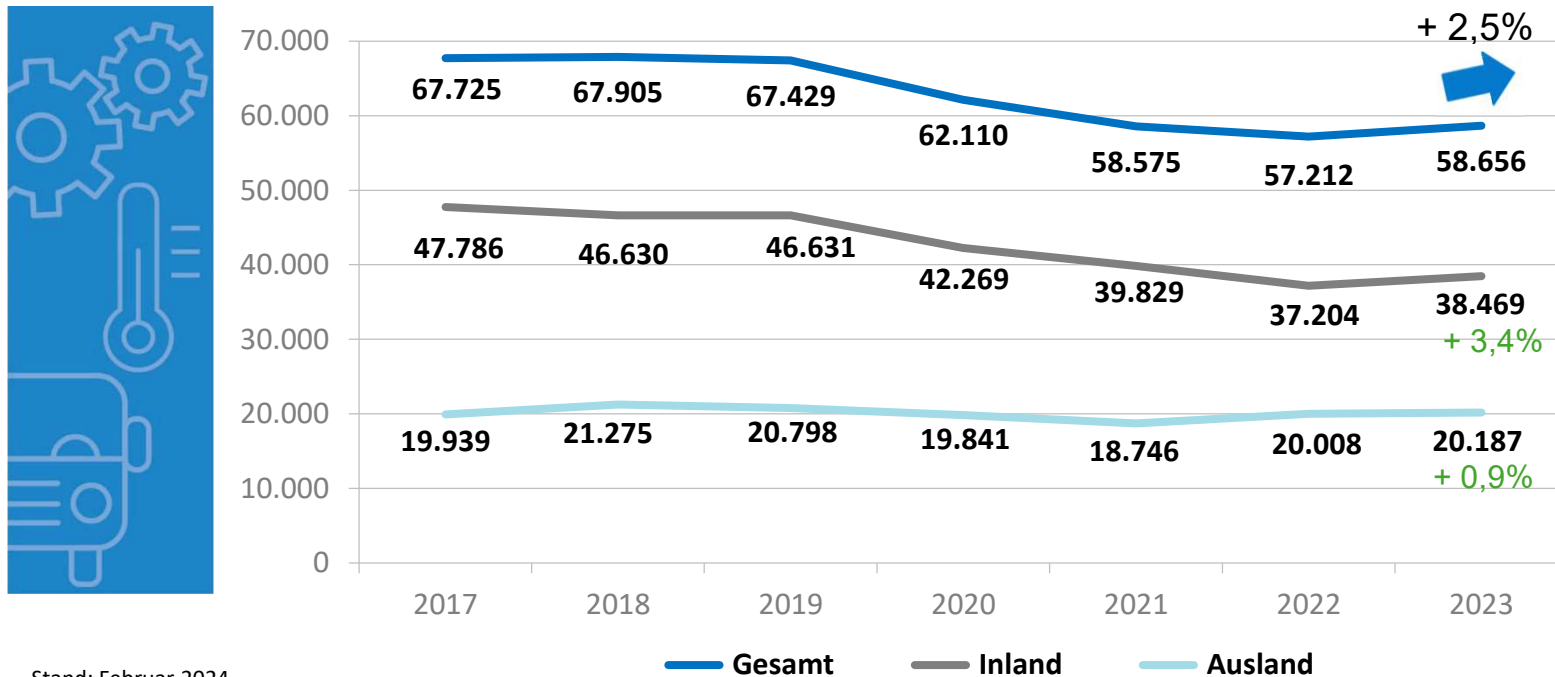
- **Patente 2023:**
trotz Wirtschaftsflaute
– deutsche
Unternehmen melden
wieder **mehr**
Erfindungen an





Patentanmeldungen 2017 - 2023

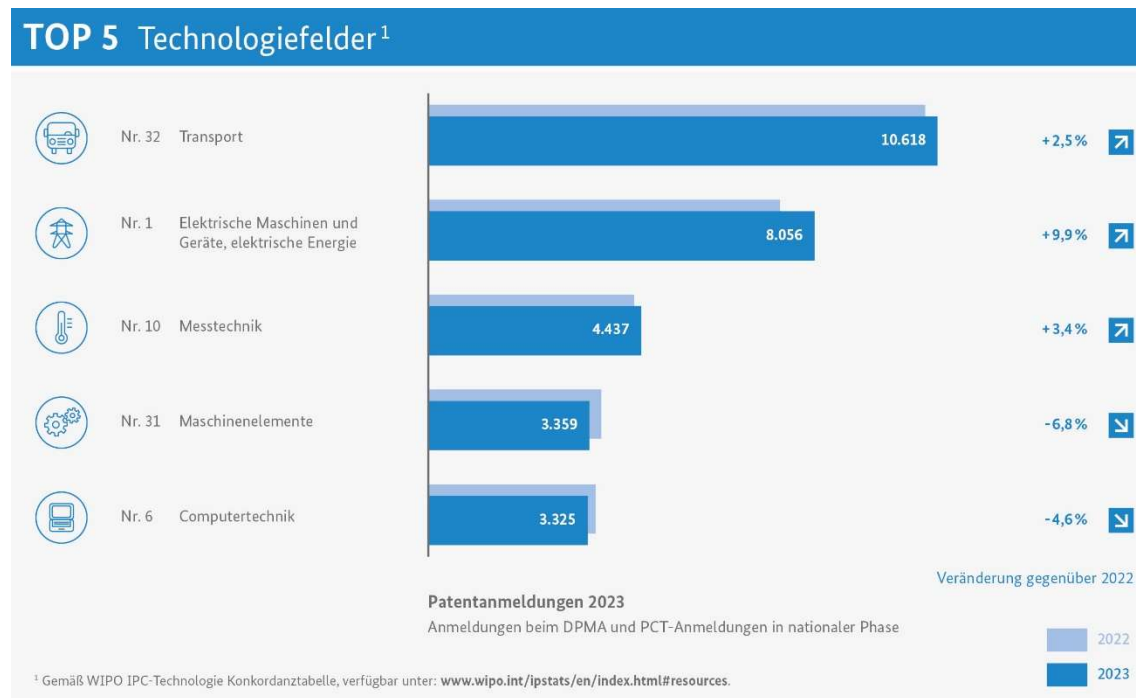
beim DPMA und PCT-nationale Phase



Stand: Februar 2024



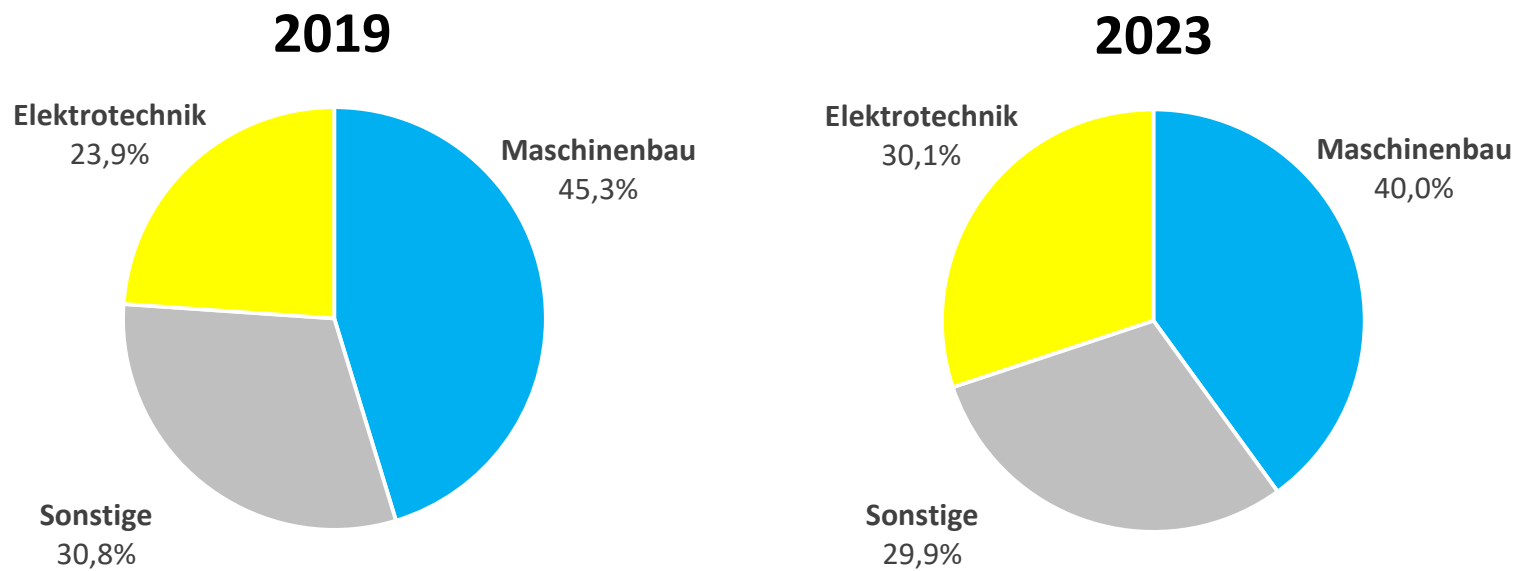
Top 5 Technologiefelder – Patente



Stand: Februar 2024



Anteil aller beim DPMA 2019 bzw. 2023 eingereichten Patentanmeldungen



Stand: Februar 2024



Die aktivsten Patentanmelder 2023

Anmeldungen beim DPMA und PCT-nationale Phase

Rang	Anmelder ¹	Sitz		Anmeldungen
1	Robert Bosch GmbH	DE		4.160
2	Mercedes-Benz Group AG	DE		2.046
3	Bayerische Motoren Werke AG	DE		1.963
4	GM Global Technology Operations LLC		US	1.640
5	ZF Friedrichshafen AG	DE		1.309
6	Ford Global Technologies, LLC		US	1.175
7	Schaeffler Technologies AG & Co. KG	DE		1.040
8	VOLKSWAGEN AG	DE		1.031
9	Dr. Ing. h.c. F. Porsche AG	DE		913
10	AUDI AG	DE		865

¹ Ohne Berücksichtigung eventueller Konzernverbundenheiten.

Stand: Februar 2024



Leistungsdaten Patente 2023



¹ Sofern Prüfungsantrag innerhalb von 4 Monaten und kein Fristverlängerungsantrag.

Stand: Februar 2024

19.03.2024

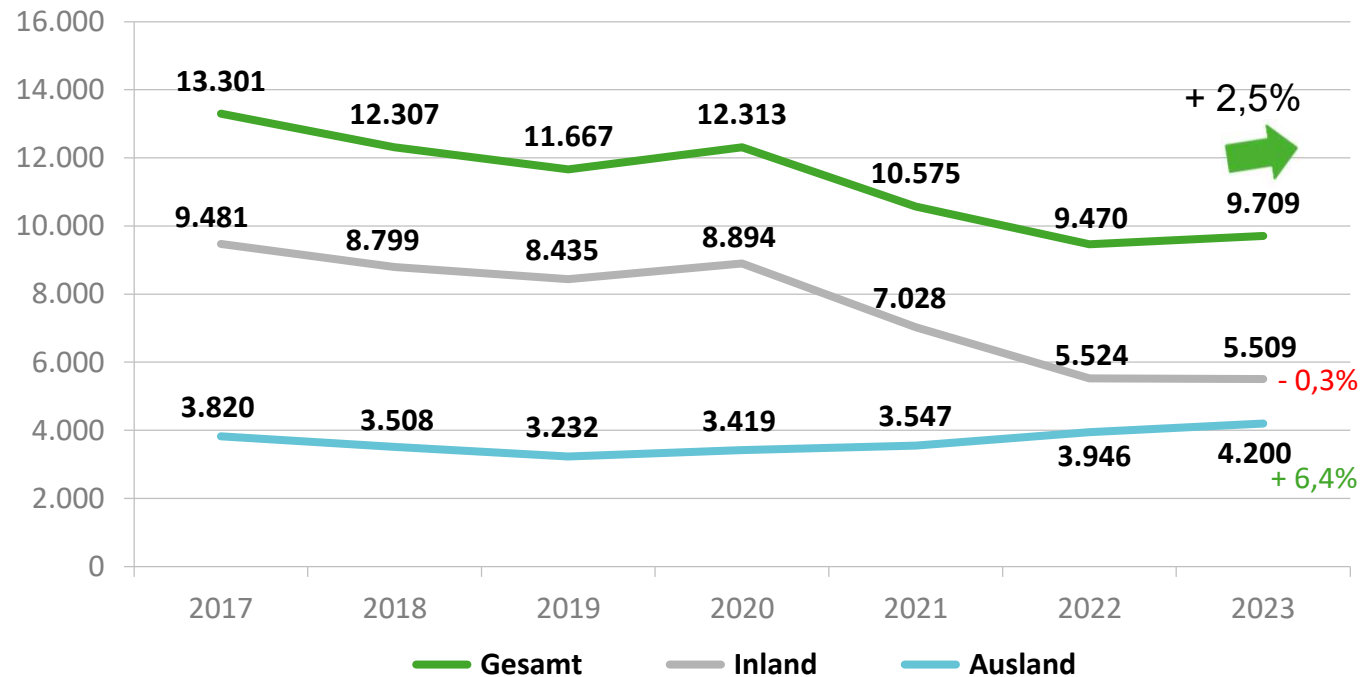
DPMA Nutzerforum

7



Gebrauchsmusteranmeldungen 2017 - 2023

beim DPMA und PCT-nationale Phase



Stand: Februar 2024



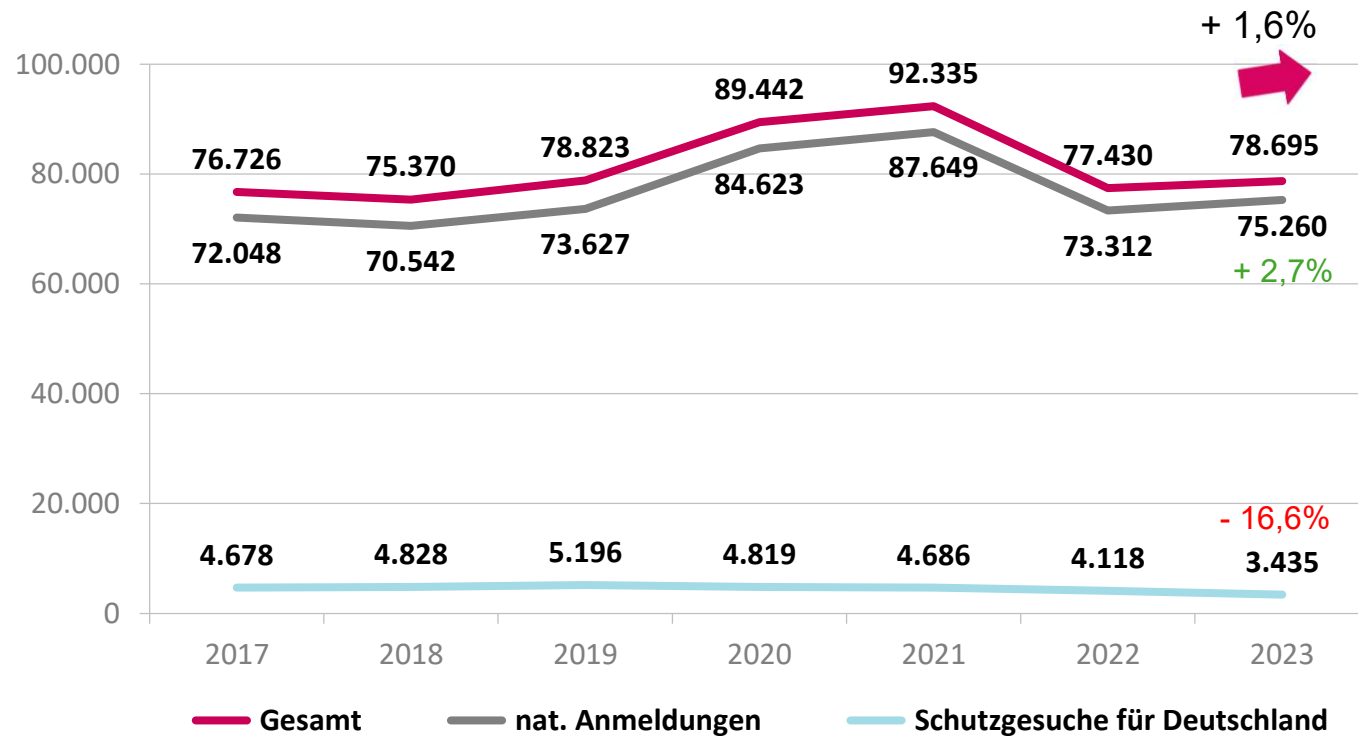
Top 5 Technologiefelder – Gebrauchsmuster



Stand: Februar 2024



Markenanmeldungen 2017 - 2023



Stand: Februar 2024



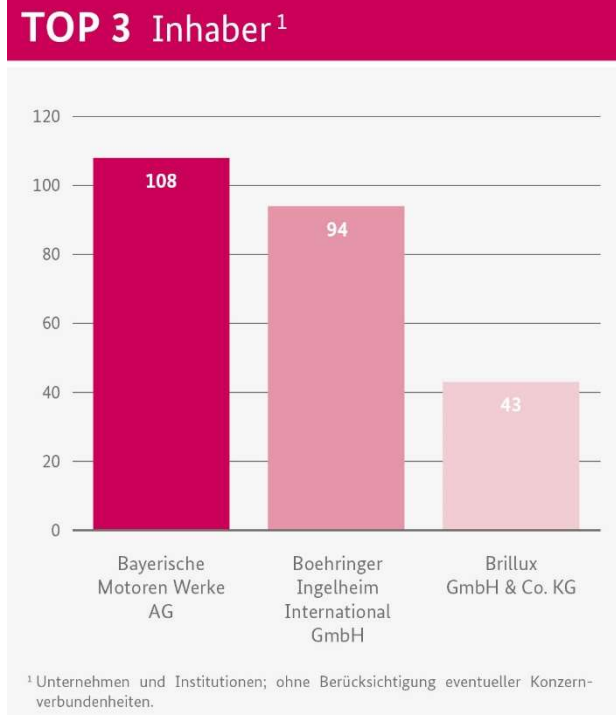
Top 5 Waren- und Dienstleistungsklassen – Marken



Stand: Februar 2024



Die aktivsten Markeninhaber 2023



Stand: Februar 2024



Leistungsdaten Marke 2023

70.732

abgeschlossene nationale Markenverfahren
(inkl. Abgabe an BPatG)

Durchschnittsdauer bis zur
Markeneintragung:

→ regulär:

2,3 Monate

→ beschleunigt:

1,3 Monate

48.665

Eintragungen

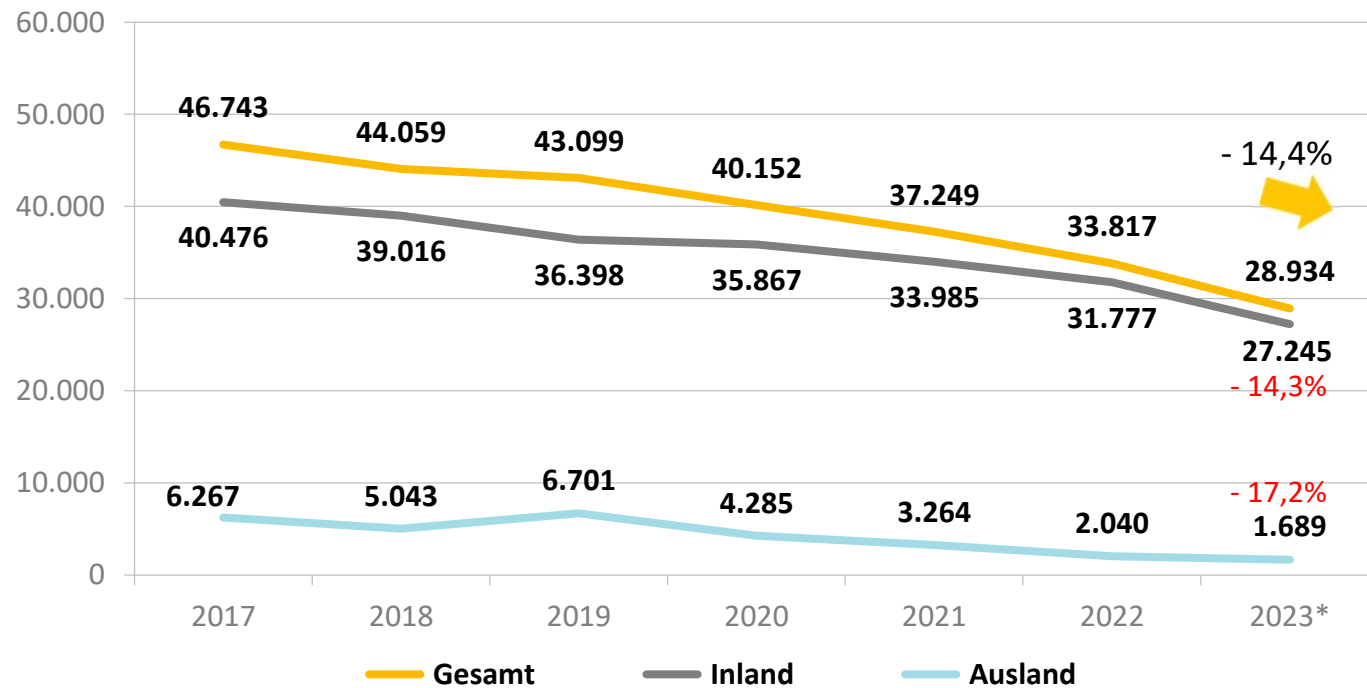
Eintragsquote:

68,8 %





Angemeldete Designs 2017 - 2023




Stand: Februar 2024

*Für 2023 vorläufig, da die tatsächliche Anzahl der angemeldeten Designs erst mit Abschluss des Eintragungsverfahrens feststeht.


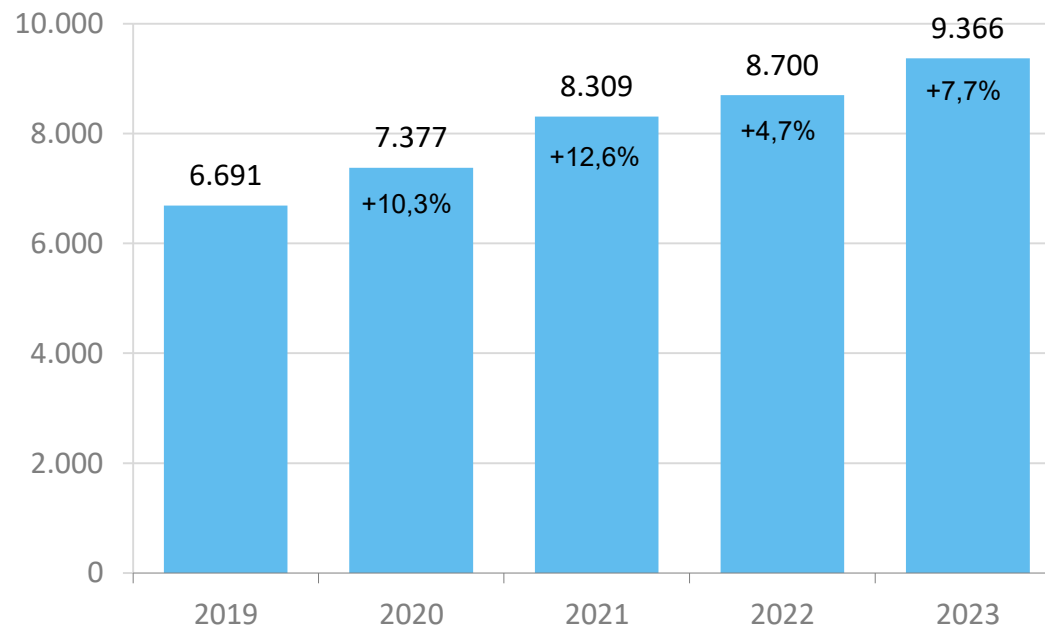


Künstliche Intelligenz





Entwicklung der Patentanmeldungen mit Wirkung für DE im Bereich der KI



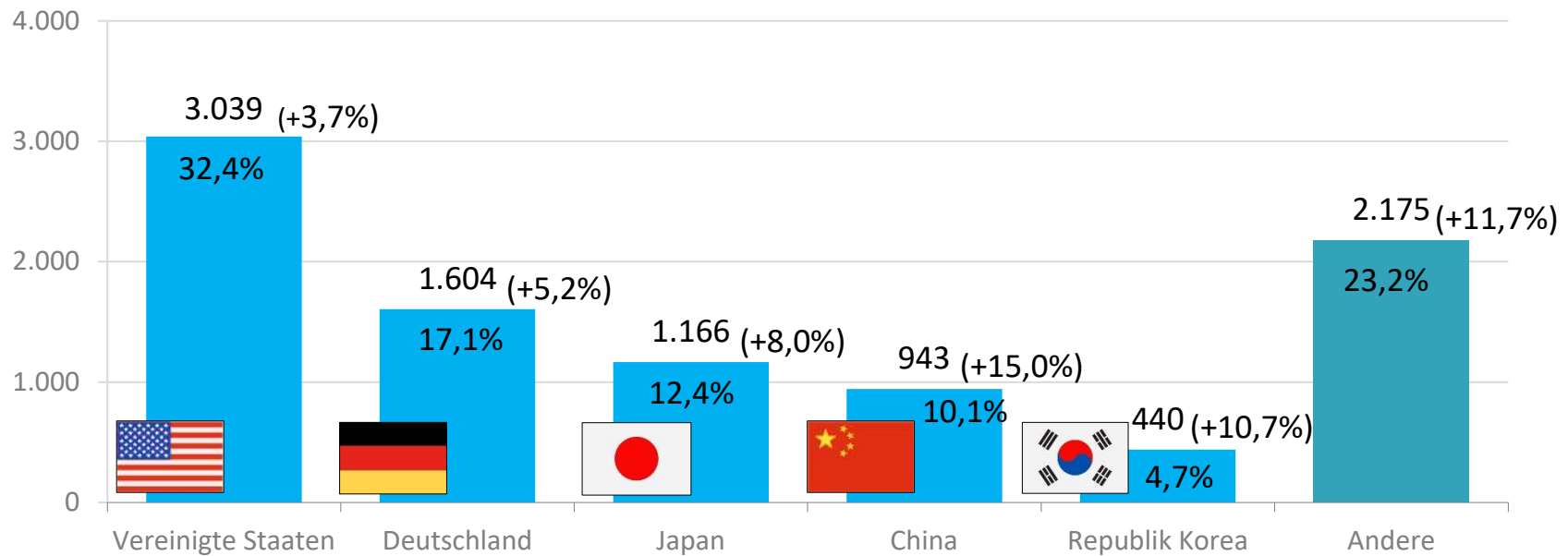
Stand: März 2024

Von DPMA und EPA veröffentlichte Anmeldungen unter Vermeidung von Doppelzählungen. Zum Abfragezeitpunkt gültige IPC-Klassen anteilig gezählt; kein Anspruch auf Vollständigkeit; Ergebnisse ohne Bezug zu künstlicher Intelligenz können



Patentanmeldungen KI mit Wirkung für DE nach Ländern

Veröffentlichungsjahr 2023 (Vergleich zu 2022): 9.366 (+7,7%)

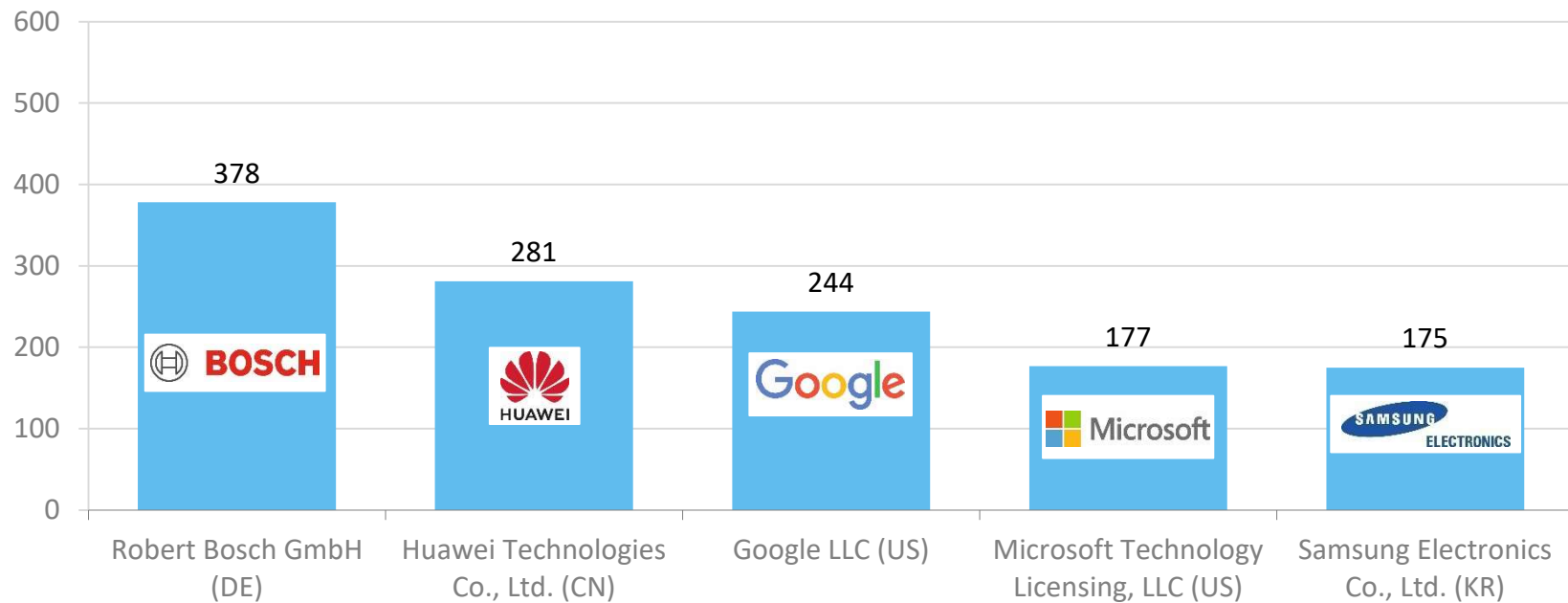


Stand: März 2024

Länder = Sitz des ersten Anmelders. Von DPMA und EPA veröffentlichte Anmeldungen unter Vermeidung von Doppelzählungen. Wegen Rundungsdifferenzen können summierte Werte von der Gesamtzahl abweichen.



Patentanmeldungen KI mit Wirkung für DE: Top 5 Anmelder 2023



Stand: März 2024

Von DPMA und EPA veröffentlichte Anmeldungen unter Vermeidung von Doppelzählungen.
Erstgenannter Anmelder; ohne Berücksichtigung eventueller Konzernverbundenheiten.



Deutsches
Patent- und Markenamt

IP-Trends, KI und Neues aus dem DPMA

DPMA Nutzerforum

München, 19. März 2024

Eva Schewior, Präsidentin
Deutsches Patent- und Markenamt

www.dpma.de