

# Designs

## Wichtige Zahlen im Überblick

**27.011**

**-25,5%**

Eingetragene Designs  
gesamt und  
Veränderung in  
Prozent

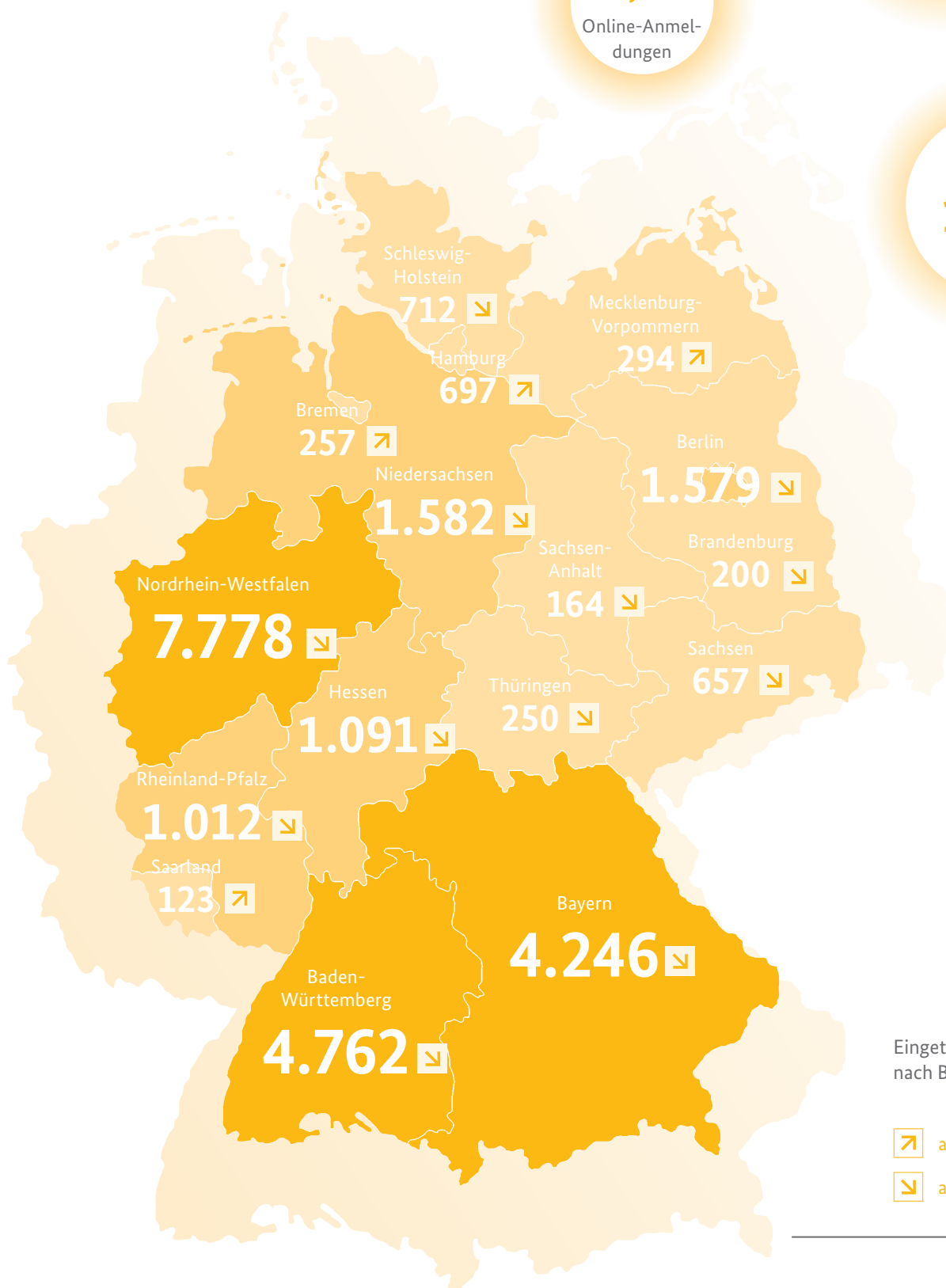
**89,5%**

Online-Anmel-  
dungen

davon aus  
dem Ausland

**1.607**

**-24,2%**

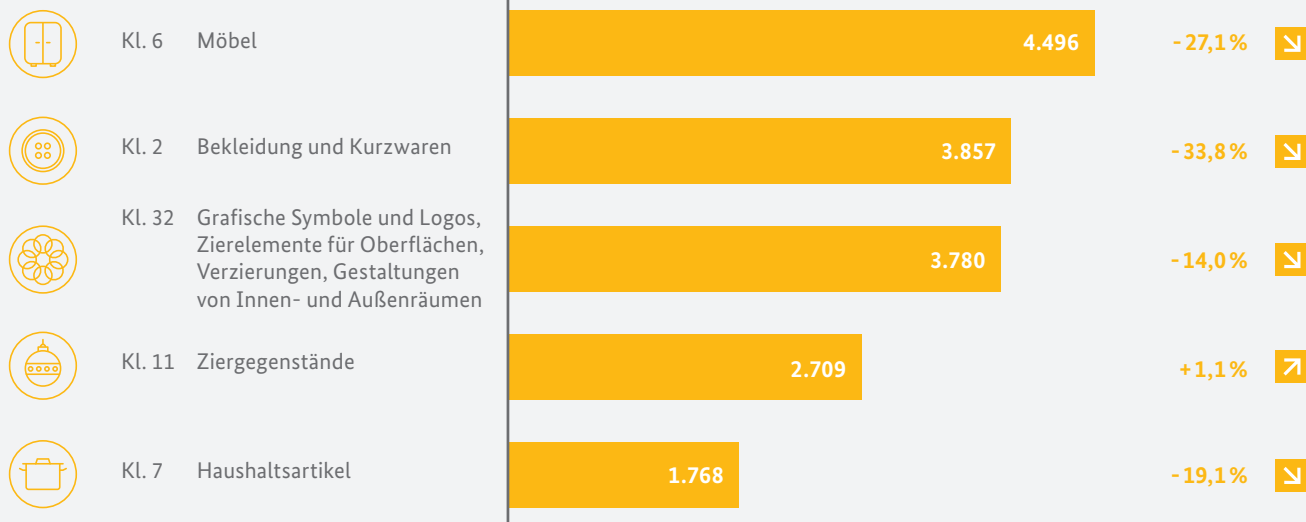


Eingetragene Designs  
nach Bundesländern

 ansteigend

 abfallend

## TOP 5 Klassen



Veränderung gegenüber 2022

Klassen eingetragener Designs <sup>1</sup> 2023 beim DPMA <sup>2</sup>

<sup>1</sup> Ein Design kann mehreren Klassen zugeordnet sein.

<sup>2</sup> Im Gegensatz zur bisherigen Statistik wird in dieser Grafik die Anzahl der eindeutigen Klassen der eingetragenen Designs und nicht die Anzahl der Erzeugnisse ausgewiesen.

## INFO Eintragungsverfahren

**3.782** (-21,8%)  
abgeschlossene Verfahren  
(29.744 Designs)<sup>1</sup>

**3.390** (-19,5%)  
mit Eintragung  
(27.011 Designs)

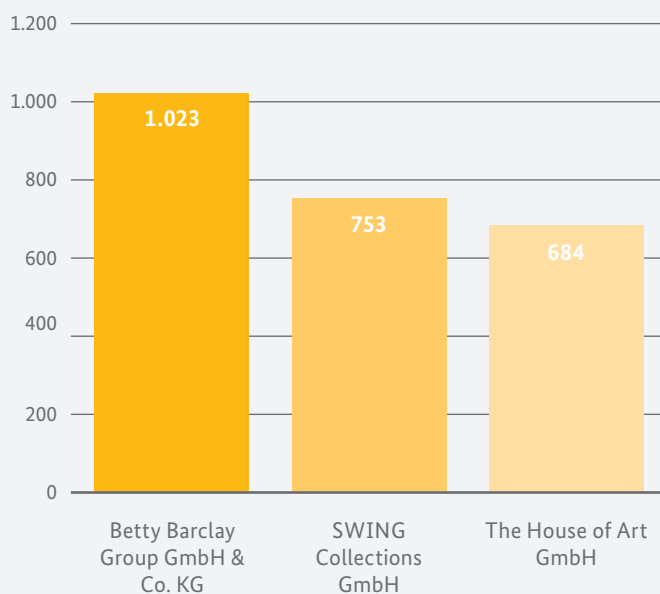
**392** (-37,1%)  
ohne Eintragung  
(2.733 Designs)

<sup>1</sup> Eine Anmeldung kann bis zu 100 Designs enthalten.

## INFO Bestand beim DPMA

**248.890**  
Designs

## TOP 3 Inhaber <sup>1</sup>



<sup>1</sup> Ohne Berücksichtigung eventueller Konzernverbundenheiten.