

Gebrauchsmuster

Wichtige Zahlen im Überblick

9.577

-1,3%

Anmeldungen gesamt
und Veränderung
in Prozent

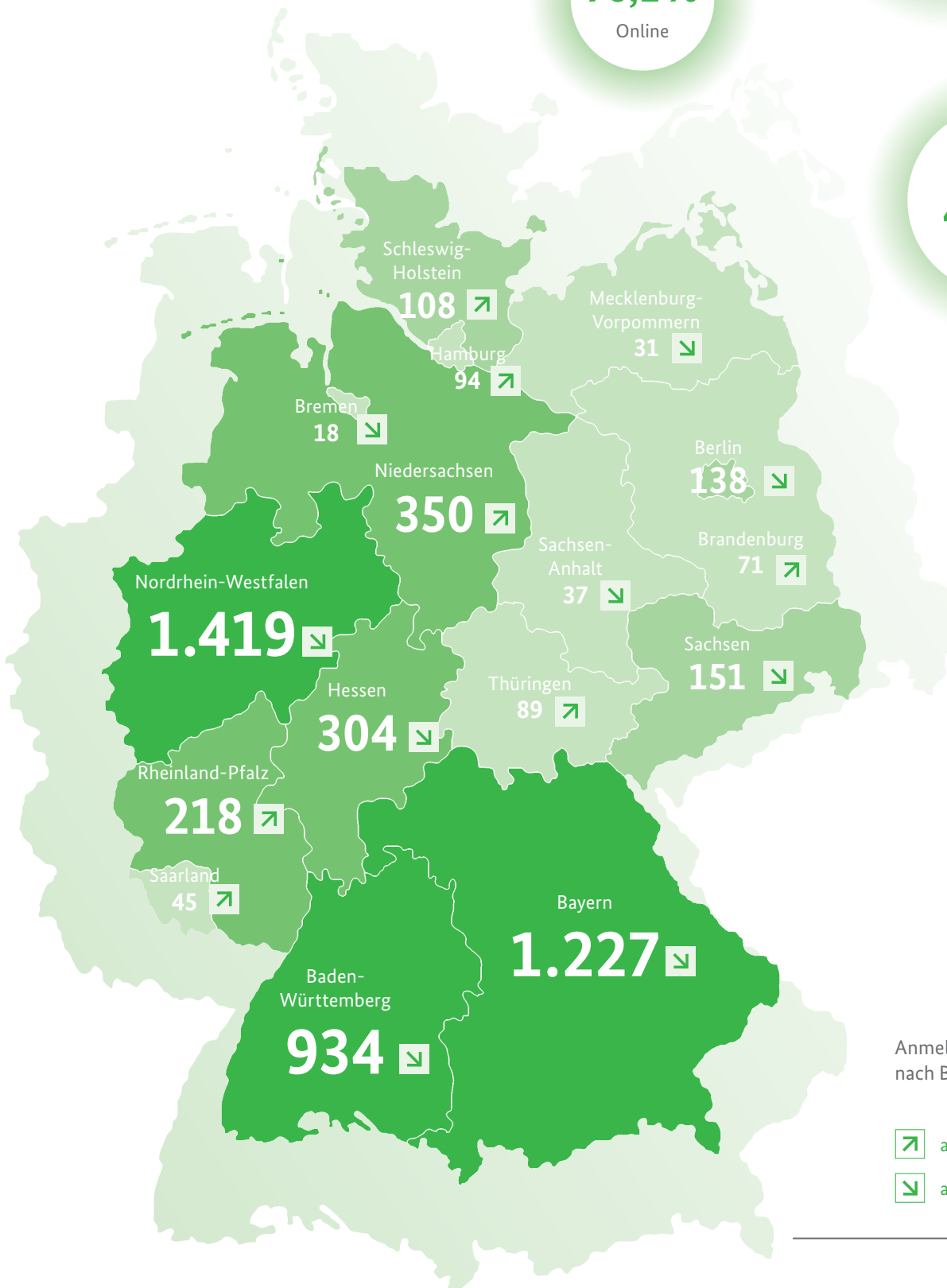
76,2%

Online

davon aus
dem Ausland

4.343

+3,7%

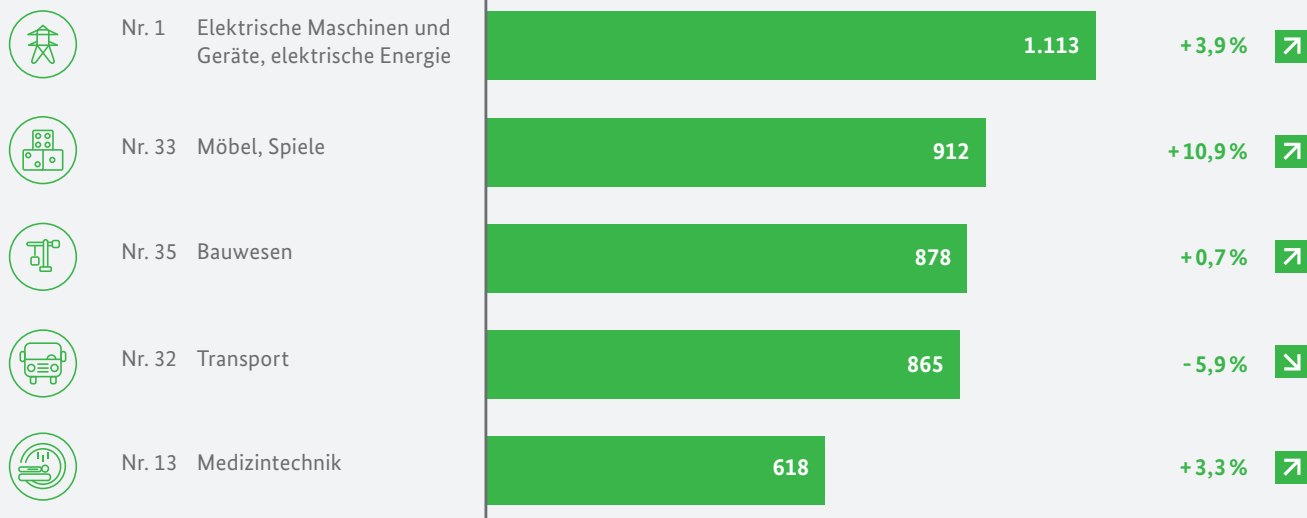


Anmeldungen
nach Bundesländern

↗ ansteigend

↘ abfallend

TOP 5 Technologiefelder¹




Veränderung gegenüber 2023

Gebrauchsmusteranmeldungen 2024

Anmeldungen beim DPMA und PCT-Anmeldungen in nationaler Phase


¹ Gemäß WIPO IPC-Technologie Konkordanztabelle, verfügbar unter: www.wipo.int/ipstats/en/index.html#resources.

INFO Eintragungsverfahren


 **9.921** (+6,5%)
abgeschlossene Eintragungsverfahren

 **9.064** (+8,9%)
mit Eintragung

 **857** (-13,8%)
ohne Eintragung

 **1.237** (+7,2%)
erledigte Recherchen

INFO Bestand beim DPMA

 **64.009**
Gebrauchsmuster

TOP 3 Auslandsanmeldungen

