

# Patente

## Wichtige Zahlen im Überblick

**62 105**

**-7,9%**

Anmeldungen gesamt  
und Veränderung  
in Prozent

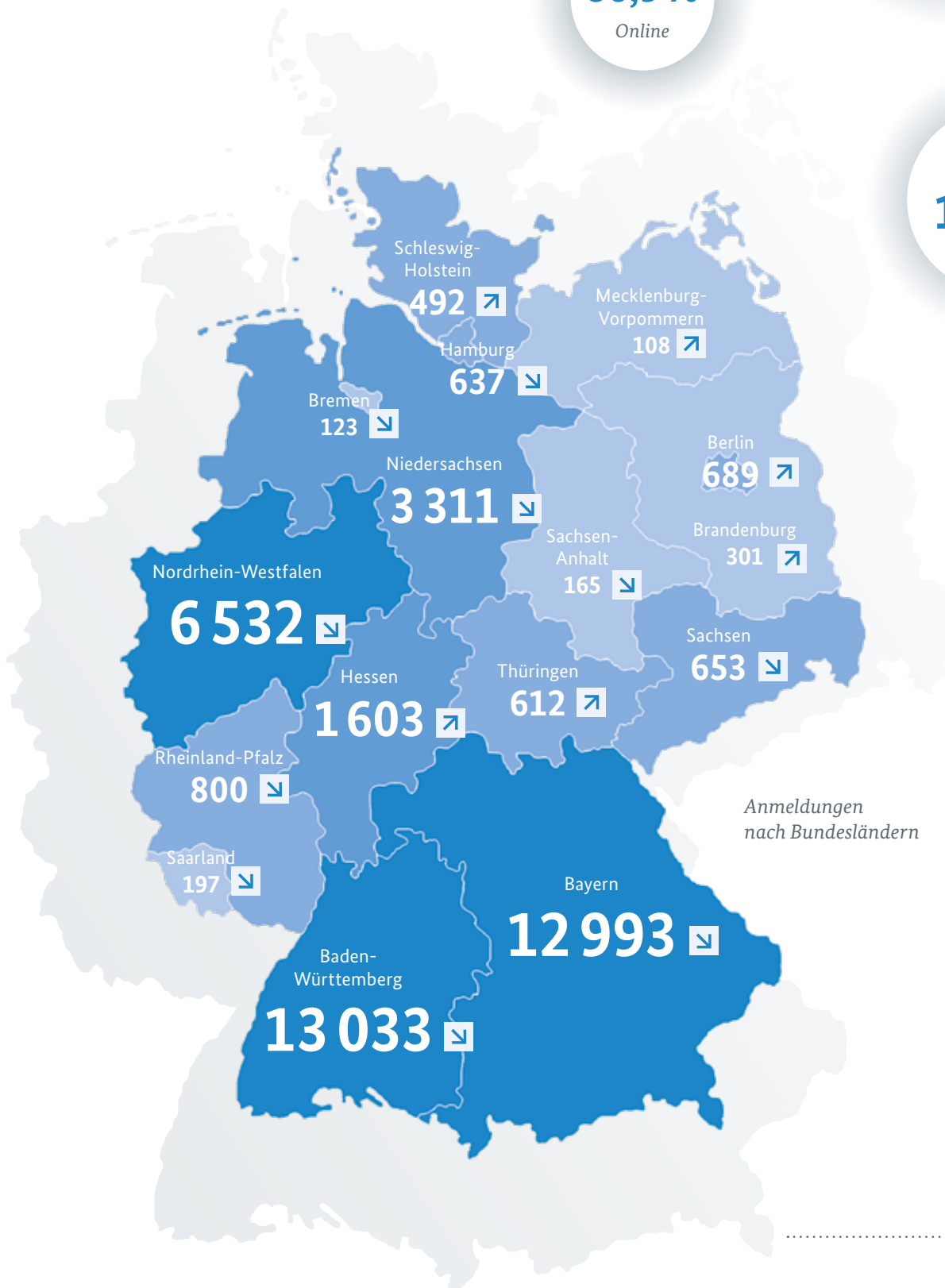
**86,9%**

Online

davon aus  
dem Ausland

**19 856**

**-4,5%**

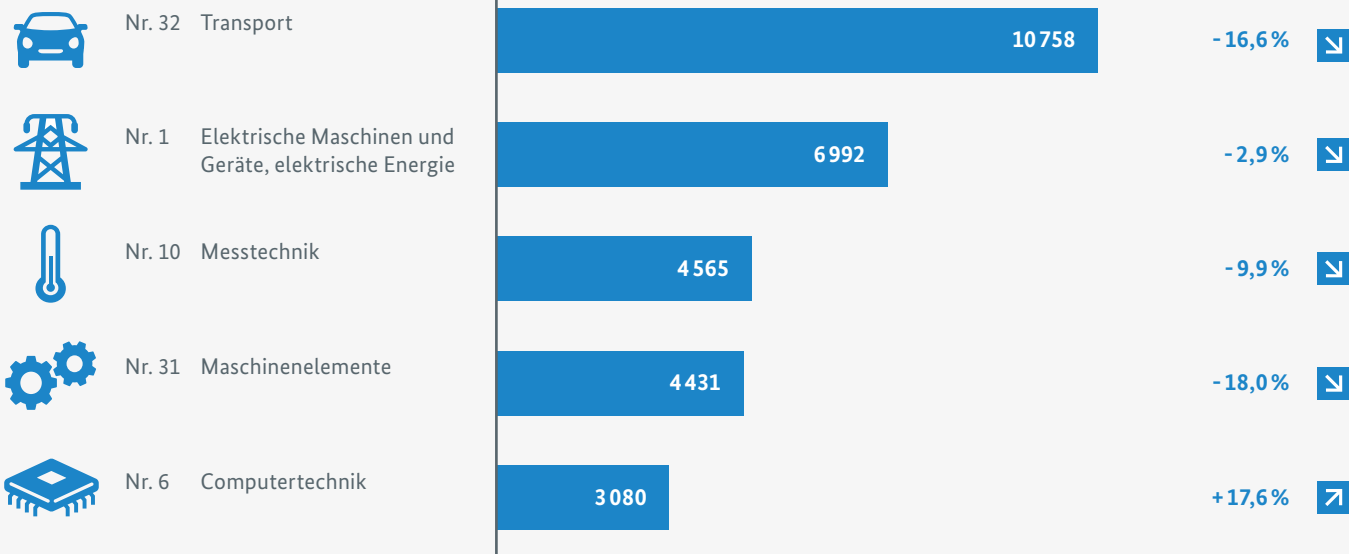


Anmeldungen  
nach Bundesländern

↗ ansteigend

↘ abfallend

## TOP 5 Technologiefelder \*



Veränderung gegenüber 2019

### Anmeldungen 2020 beim DPMA

Nationale Patentanmeldungen und PCT-Anmeldungen in nationaler Phase

\* Gemäß WIPO IPC-Technologie Konkordanztafel, verfügbar unter: [www.wipo.int/ipstats/en/index.html#resources](http://www.wipo.int/ipstats/en/index.html#resources).

## INFO Prüfungsverfahren

**41 723** (+3,8%)  
abgeschlossene Prüfungsverfahren

**17 305** (-5,2%)  
veröffentlichte Erteilungen

**8 454** (-1,7%)  
Zurückweisungen

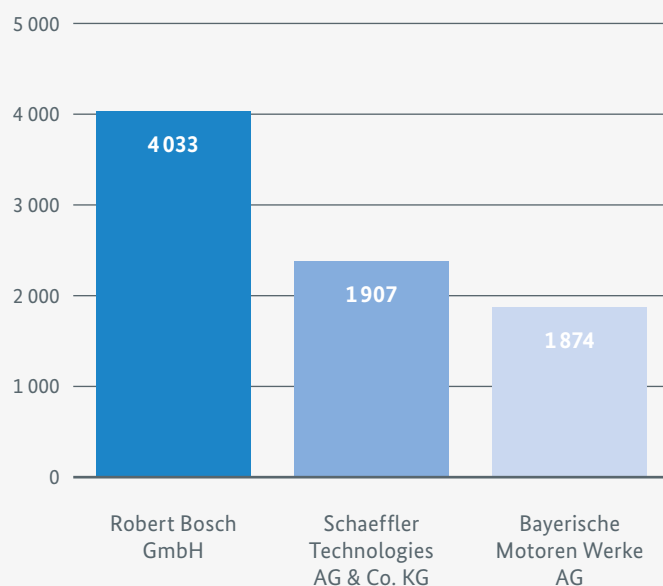
**15 964** (+19,8%)  
sonstige Erledigungen

**16 451** (+10,1%)  
erledigte Recherchen

## INFO Bestand beim DPMA

**132 336**  
Patente

## TOP 3 Anmelder \*



\* Ohne Berücksichtigung eventueller Konzernverbundenheiten.