

Designs

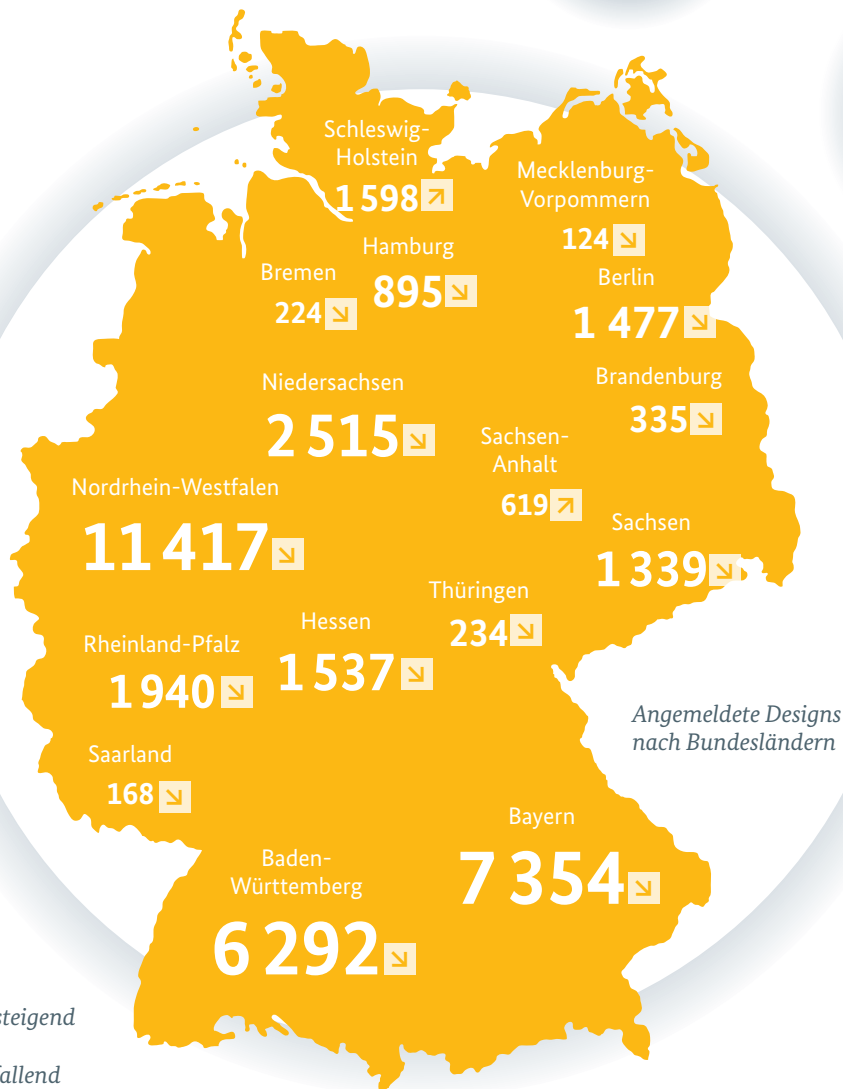
Wichtige Zahlen im Überblick

80,1%
Online

44 297
- 22,4%

Angemeldete Designs
gesamt und Veränderung
in Prozent

davon aus
dem Ausland
6 229
- 34,2%



↗ ansteigend
↘ abfallend

TOP 5 Warenklassen

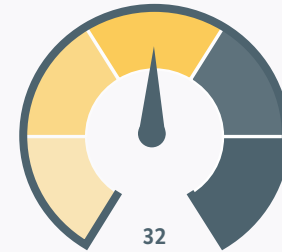


Eingetragene Designs*
und Veränderungen
in Prozent

Möbel
11 810
- 17,6%



Bekleidung und
Kurzwaren
10 372
+ 16,7%



Grafische Symbole,
Logos, Zierelemente
für Oberflächen,
Verzierungen
7 447
- 24,0%



Nichtkonfektionierte
Textilwaren, Folien
(Bahnen) aus Kunst-
oder Naturstoff
6 372
- 4,6%



Ziergegenstände
5 092
+ 1,4%

INFO Eintragungsverfahren



6 944 (+ 1,5%)
abgeschlossene Verfahren
(53 036 Designs)**

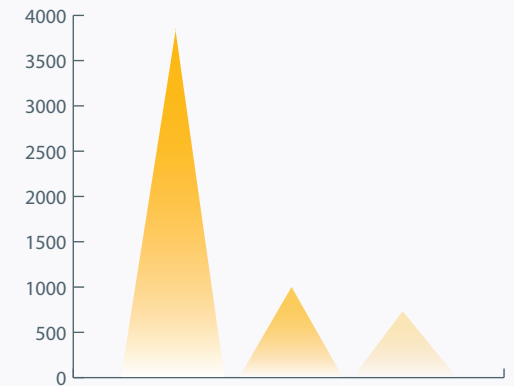


5 761 (+ 2,1%)
mit Eintragung (47 168 Designs)



1 183 (- 1,1%)
ohne Eintragung (5 868 Designs)

TOP 3 Anmelder



Miroglio Textile S.r.l
Betty Barclay Group GmbH & Co. KG
H.W. Hustadt Besitz- und Beteiligungsgesellschaft mbH

INFO Bestand beim DPMA



312 860
Designs



Stand: Februar 2018
www.dpma.de

* Ein Design kann mehreren Warenklassen zugeordnet sein.
** Eine Sammelanmeldung kann bis zu 100 Designs enthalten.